



ТЕРРИТОРИАЛЬНЫЙ ОРГАН  
ФЕДЕРАЛЬНОЙ СЛУЖБЫ  
ГОСУДАРСТВЕННОЙ СТАТИСТИКИ  
ПО ВОЛГОГРАДСКОЙ ОБЛАСТИ

# ИНДЕКС ЦЕН ПРОИЗВОДИТЕЛЕЙ ПРОМЫШЛЕННЫХ ТОВАРОВ 2019-2023 гг.

26.04.2024

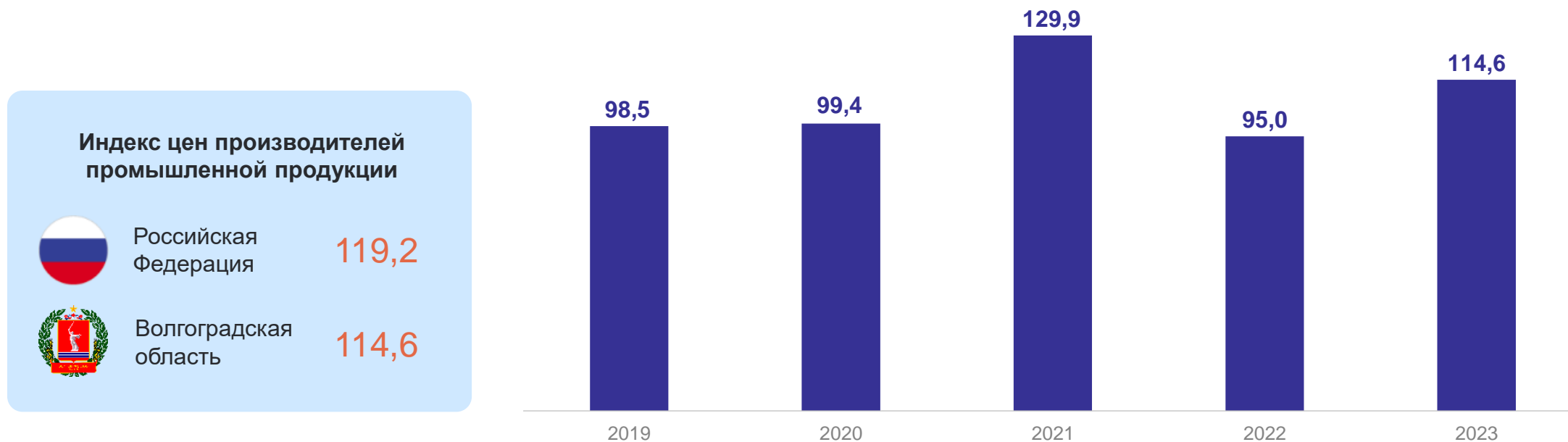
# СОДЕРЖАНИЕ

Индекс цен производителей промышленных товаров	3
Индекс цен производителей промышленных товаров по ОКВЭД	5

# ИНДЕКС ЦЕН ПРОИЗВОДИТЕЛЕЙ ПРОМЫШЛЕННЫХ ТОВАРОВ

2019-2023 гг., декабрь к декабрю предыдущего года

ВОЛГОГРАДСТАТ



# ИНДЕКСЫ ЦЕН ПРОИЗВОДИТЕЛЕЙ ПРОМЫШЛЕННЫХ ТОВАРОВ

2019-2023 гг., декабрь к декабрю предыдущего года

ВОЛГОГРАДСТАТ



157,3

Добыча полезных ископаемых



113,0

Обрабатывающие производства



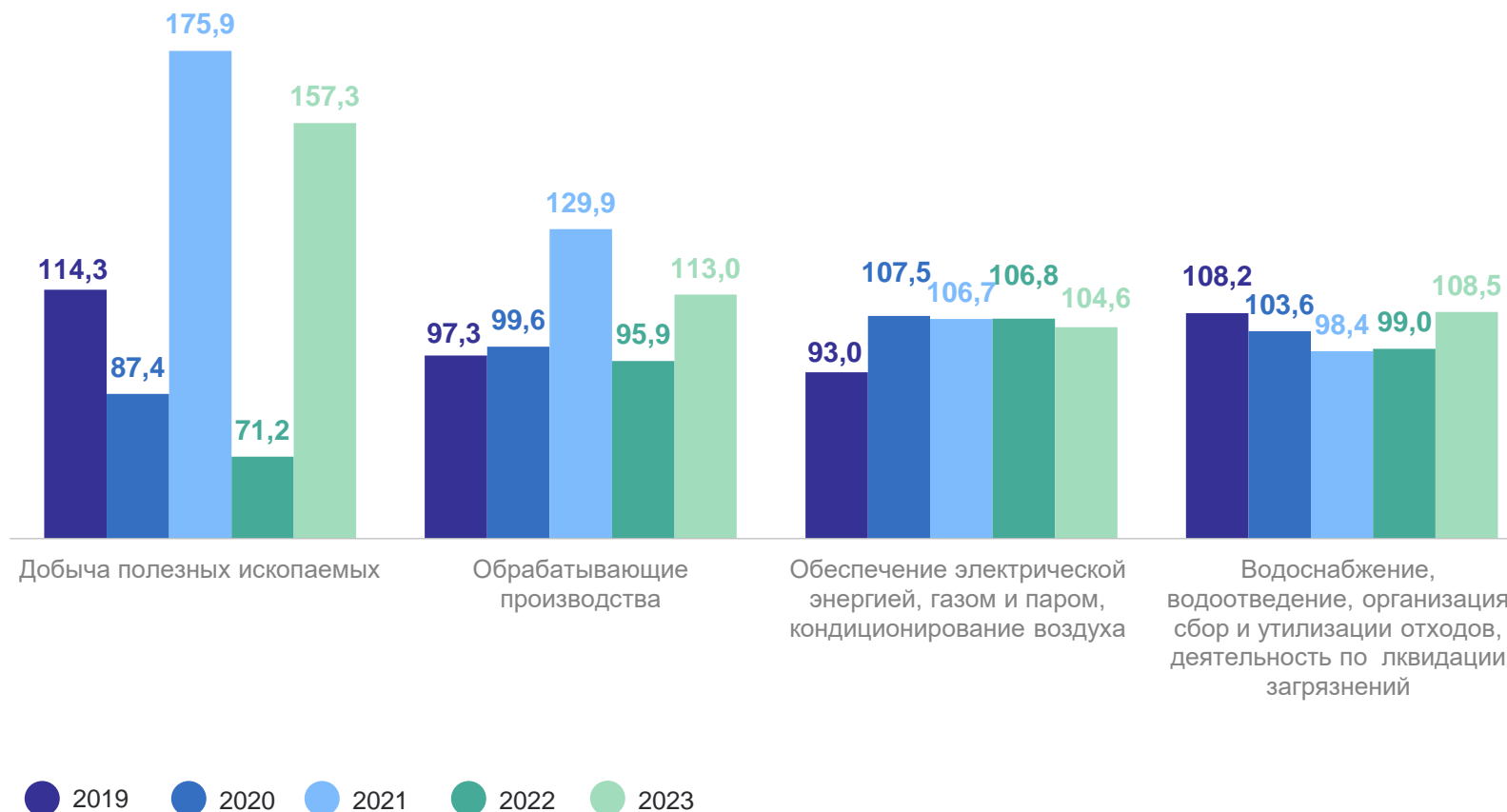
104,6

Обеспечение электрической энергией, газом и паром, кондиционирование воздуха



108,5

Водоснабжение, водоотведение, организация сбор и утилизации отходов, деятельность по ликвидации загрязнений



# 2

## **Индекс цен производителей промышленных товаров по ОКВЭД**

# ДОБЫЧА ПОЛЕЗНЫХ ИСКОПАЕМЫХ

2019-2023 гг., декабрь к декабрю предыдущего года

ВОЛГОГРАДСТАТ



Добыча нефти и природного газа

max

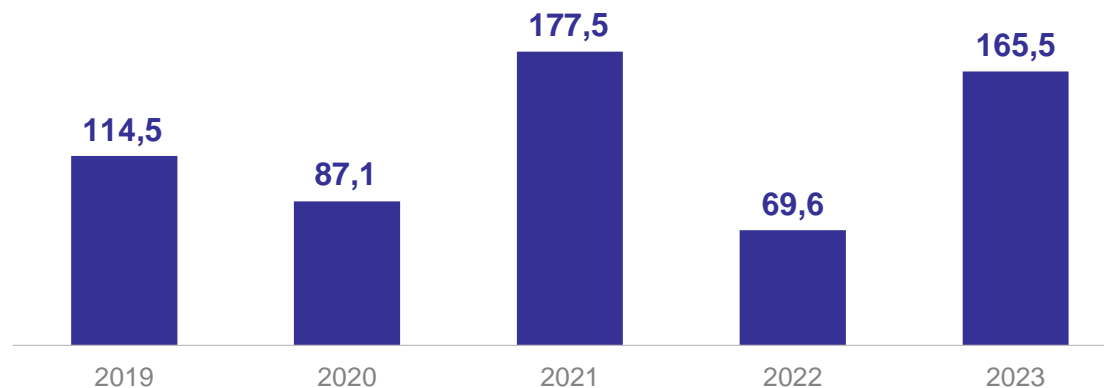
177,5

2021 г.

min

69,6

2022 г.



Добыча прочих полезных ископаемых

max

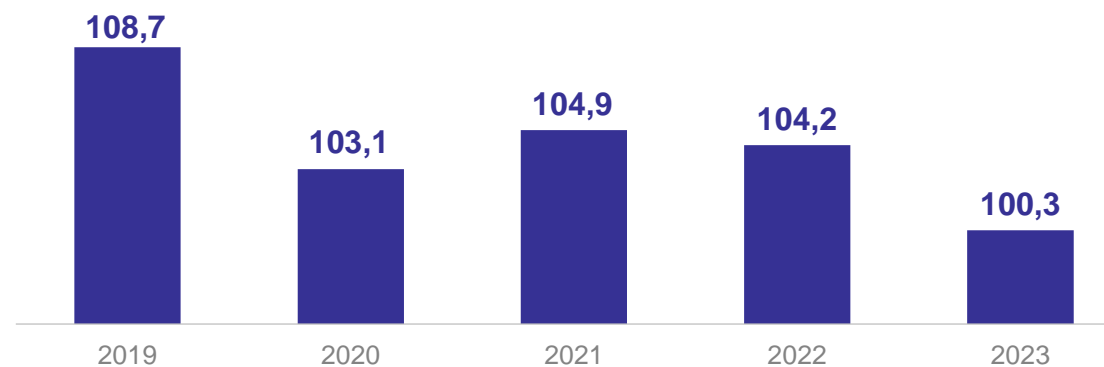
108,7

2019 г.

min

100,3

2023 г.



# ИНДЕКС ЦЕН ПРОИЗВОДИТЕЛЕЙ ПРОМЫШЛЕННЫХ ТОВАРОВ В ОБРАБАТЫВАЮЩИХ ПРОИЗВОДСТВАХ

2019-2023 гг., декабрь к декабрю предыдущего года

ВОЛГОГРАДСТАТ



## Производство пищевых продуктов

max

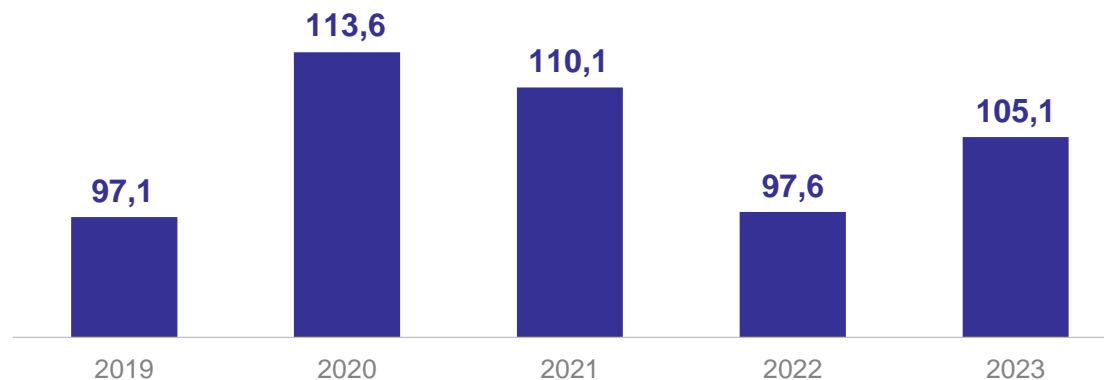
**113,6**

2020 г.

min

**97,1**

2019 г.



## Производство напитков

max

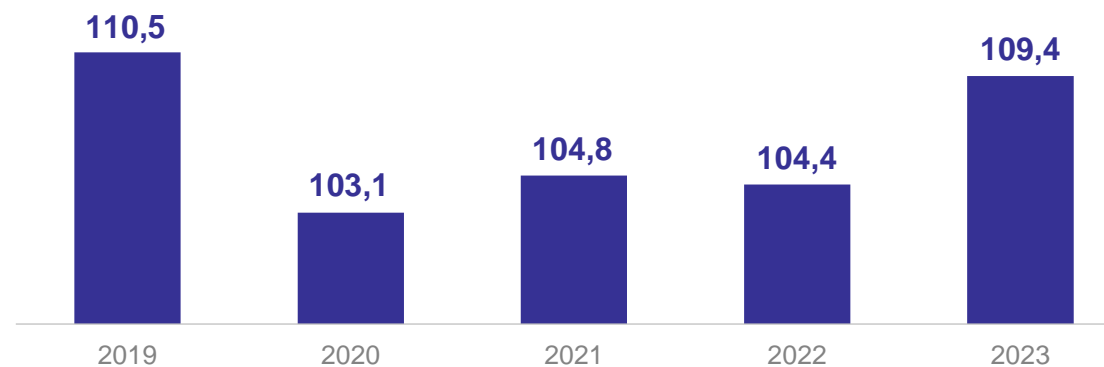
**110,5**

2019 г.

min

**103,1**

2020 г.



# ИНДЕКС ЦЕН ПРОИЗВОДИТЕЛЕЙ ПРОМЫШЛЕННЫХ ТОВАРОВ В ОБРАБАТЫВАЮЩИХ ПРОИЗВОДСТВАХ

2019-2023 гг., декабрь к декабрю предыдущего года

ВОЛГОГРАДСТАТ



## Производство табачных изделий

max

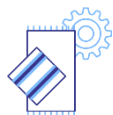
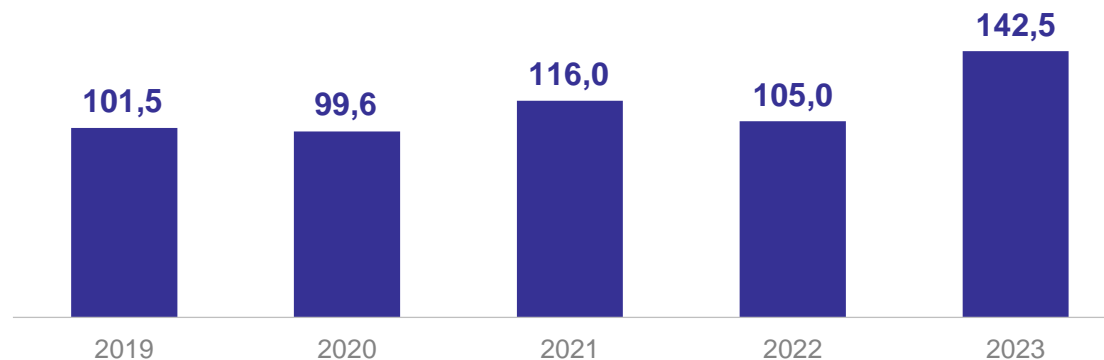
142,5

2023 г.

min

99,6

2020 г.



## Производство текстильных изделий

max

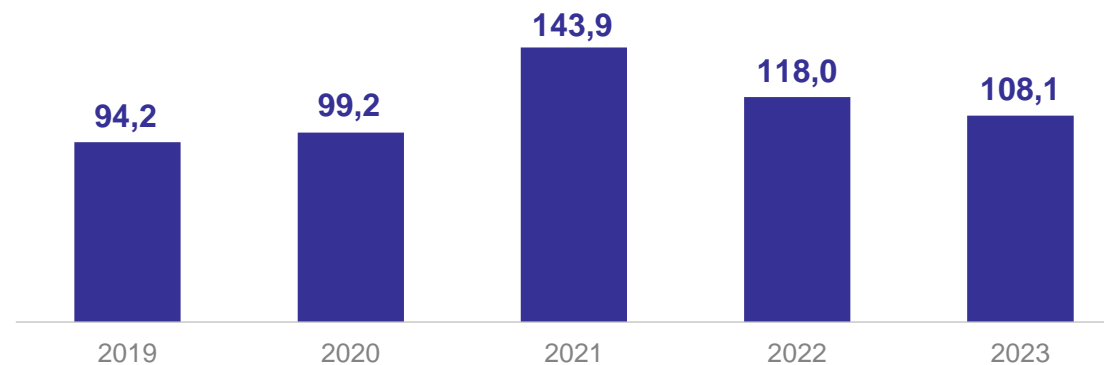
143,9

2021 г.

min

94,2

2019 г.





# ИНДЕКС ЦЕН ПРОИЗВОДИТЕЛЕЙ ПРОМЫШЛЕННЫХ ТОВАРОВ В ОБРАБАТЫВАЮЩИХ ПРОИЗВОДСТВАХ

2019-2023 гг., декабрь к декабрю предыдущего года

ВОЛГОГРАДСТАТ



Деятельность полиграфическая и копирование носителей информации

max

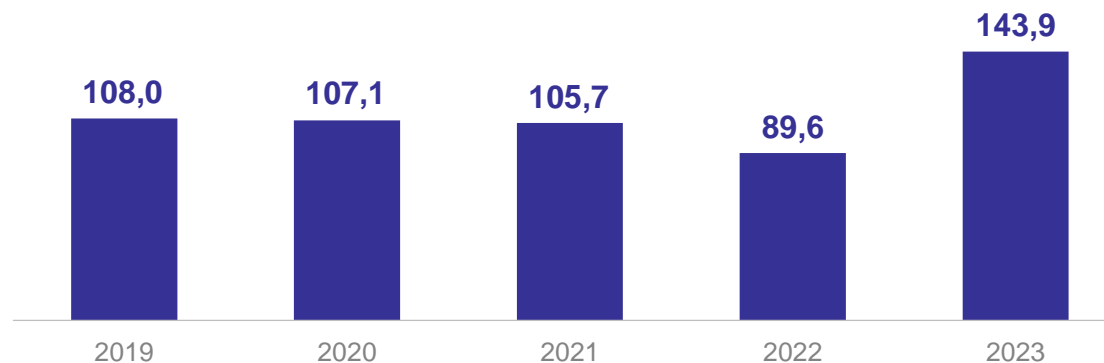
143,9

2023 г.

min

89,6

2022 г.



Производство кокса и нефтепродуктов

max

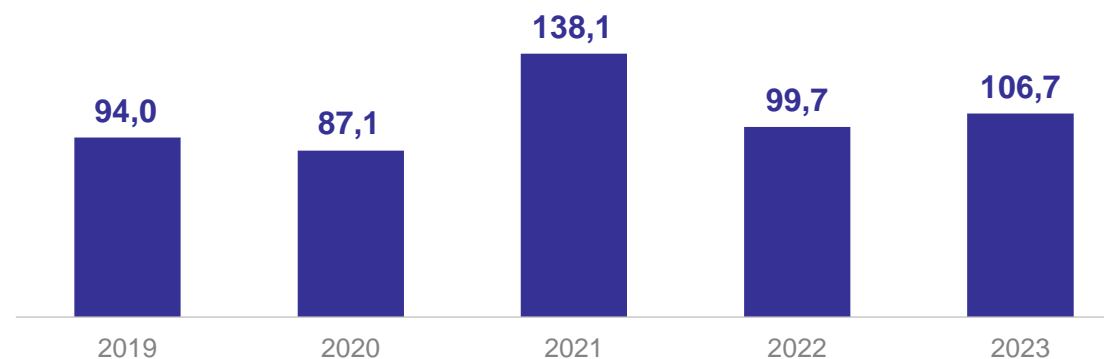
138,1

2021 г.

min

87,1

2020 г.



# ИНДЕКС ЦЕН ПРОИЗВОДИТЕЛЕЙ ПРОМЫШЛЕННЫХ ТОВАРОВ В ОБРАБАТЫВАЮЩИХ ПРОИЗВОДСТВАХ

2019-2023 гг., декабрь к декабрю предыдущего года

ВОЛГОГРАДСТАТ



Производство химических веществ и химических продуктов

max

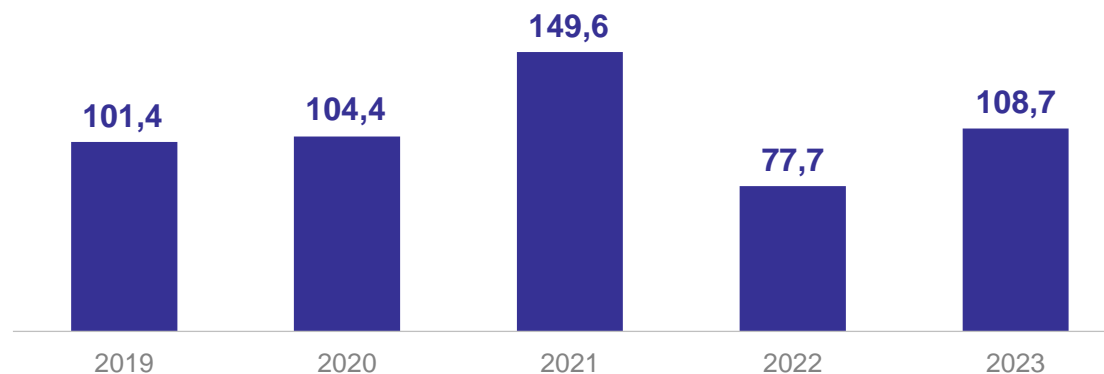
149,6

2021 г.

min

77,7

2022 г.



Производство резиновых и пластмассовых изделий

max

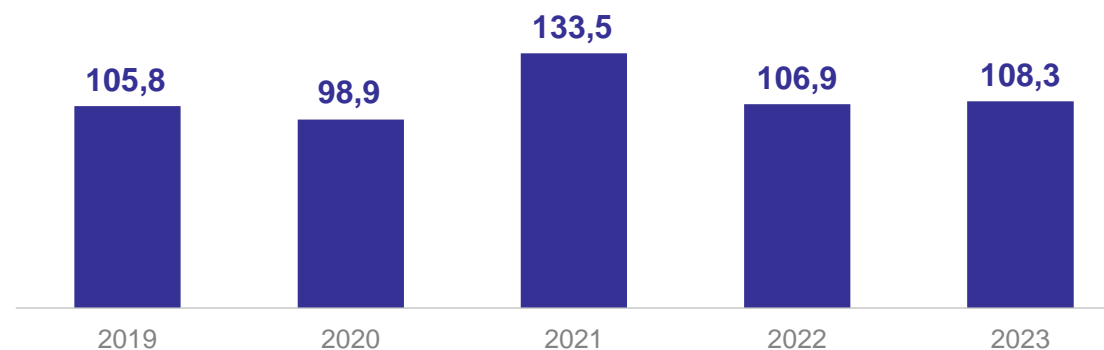
133,5

2021 г.

min

98,9

2020 г.



# ИНДЕКС ЦЕН ПРОИЗВОДИТЕЛЕЙ ПРОМЫШЛЕННЫХ ТОВАРОВ В ОБРАБАТЫВАЮЩИХ ПРОИЗВОДСТВАХ

2019-2023 гг., декабрь к декабрю предыдущего года

ВОЛГОГРАДСТАТ



Производство прочей неметаллической минеральной продукции

max

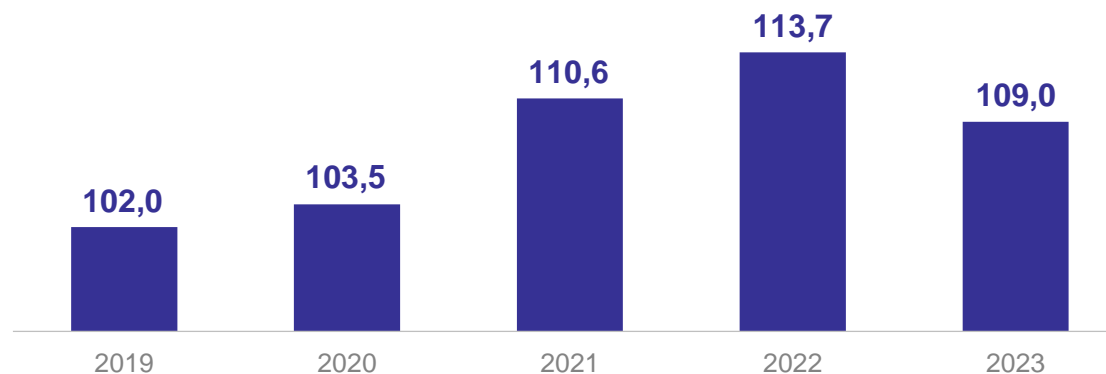
113,7

2022 г.

min

102,0

2019 г.



Производство металлургическое

max

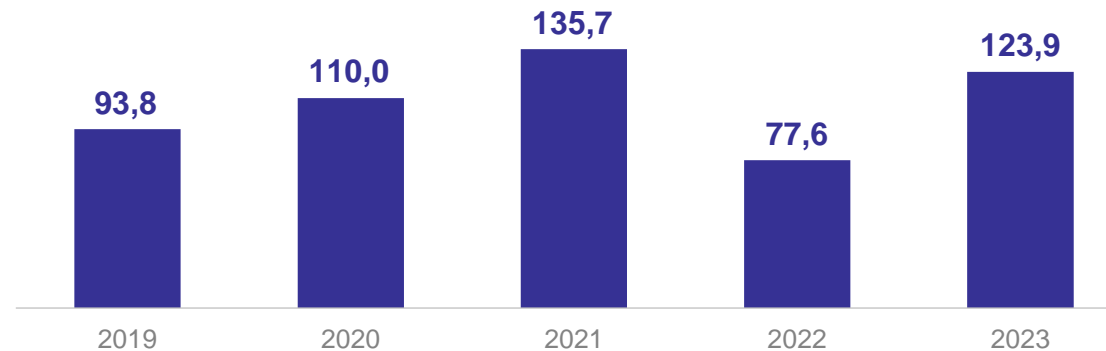
135,7

2021 г.

min

77,6

2022 г.



# ИНДЕКС ЦЕН ПРОИЗВОДИТЕЛЕЙ ПРОМЫШЛЕННЫХ ТОВАРОВ В ОБРАБАТЫВАЮЩИХ ПРОИЗВОДСТВАХ

2019-2023 гг., декабрь к декабрю предыдущего года

ВОЛГОГРАДСТАТ



Производство готовых металлических изделий, кроме машин и оборудования

max

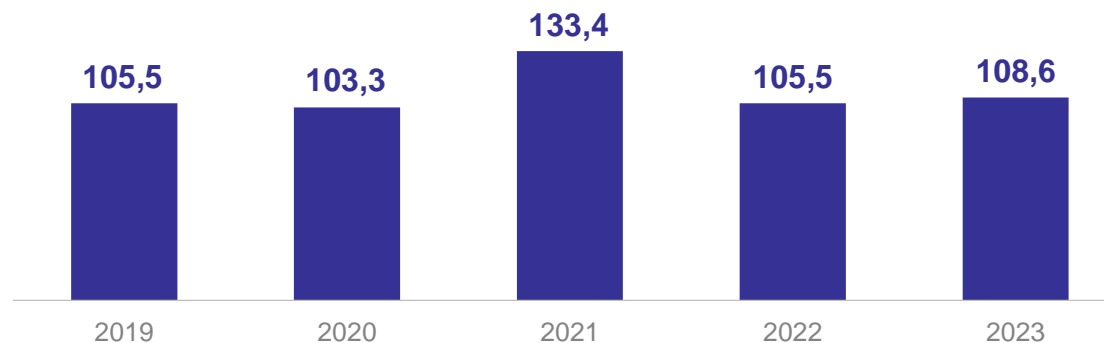
133,4

2021 г.

min

103,3

2020 г.



Производство компьютеров, электронных и оптических изделий

max

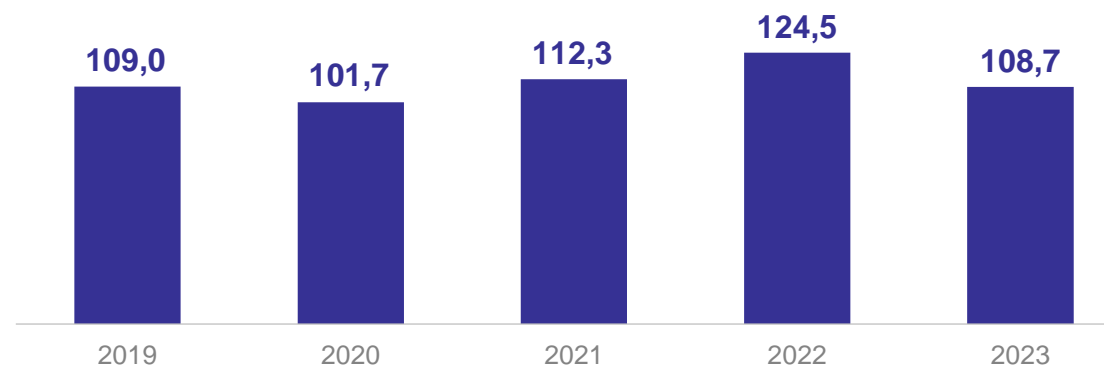
124,5

2022 г.

min

101,7

2020 г.



# ИНДЕКС ЦЕН ПРОИЗВОДИТЕЛЕЙ ПРОМЫШЛЕННЫХ ТОВАРОВ В ОБРАБАТЫВАЮЩИХ ПРОИЗВОДСТВАХ

2019-2023 гг., декабрь к декабрю предыдущего года

ВОЛГОГРАДСТАТ



Производство электрического оборудования

max

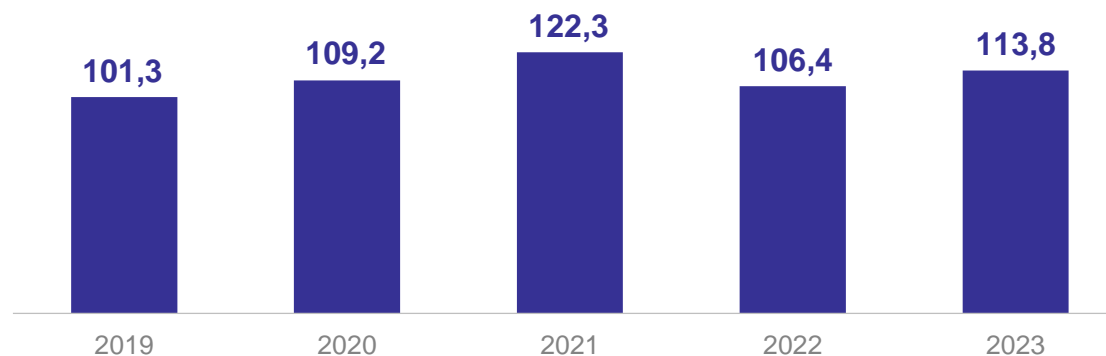
**122,3**

2021 г.

min

**101,3**

2019 г.



Производство машин и оборудования, не включенных в другие группировки

max

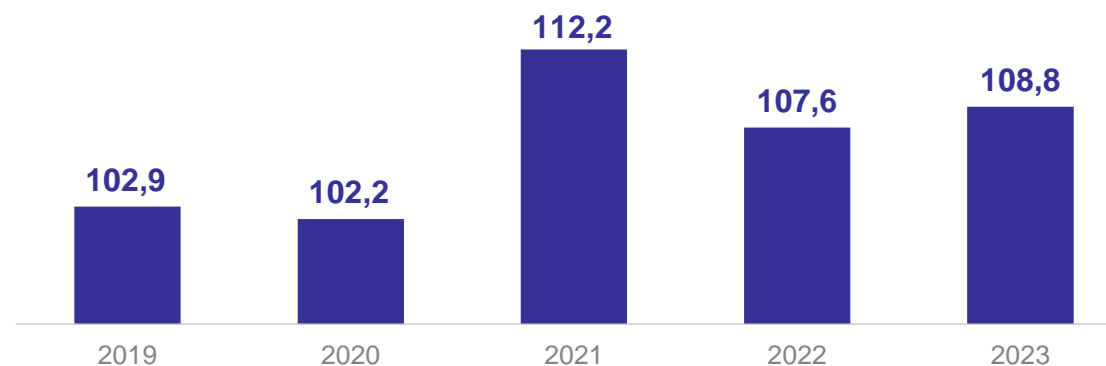
**112,2**

2021 г.

min

**102,2**

2020 г.



# ИНДЕКС ЦЕН ПРОИЗВОДИТЕЛЕЙ ПРОМЫШЛЕННЫХ ТОВАРОВ В ОБРАБАТЫВАЮЩИХ ПРОИЗВОДСТВАХ

2019-2023 гг., декабрь к декабрю предыдущего года

ВОЛГОГРАДСТАТ



Производство автотранспортных средств, прицепов и полуприцепов

max

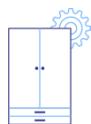
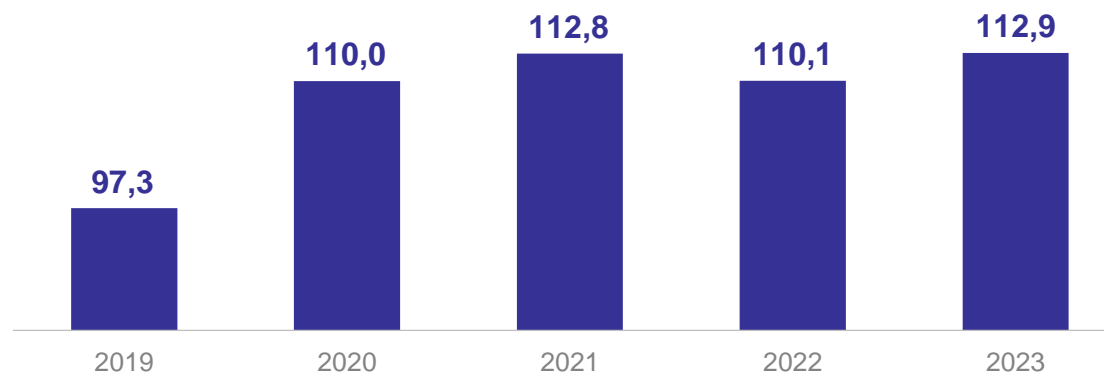
112,9

2023 г.

min

97,3

2019 г.



Производство мебели

max

116,1

2021 г.

min

104,1

2022 г.

